

SISTEM AKUNTANSI PENJUALAN PADA PT. PANCA HAMMAR LESTARI

Suharjo¹, Muhammad Sakban²,

Amik Parbina Nusantara, Pematangsiantar, Indonesia

Amik Parbina Nusantara, Pematangsiantar, Indonesia;

e-mail: hasyifacom@gmail.com, sibanggor.madina@gmail.com

Abstrak

Perancangan Program Penjualan Secara Tunai Pada PT. Panca Hammar Lestari Dengan Menggunakan Myob V.13 Dalam era globalisasi sekarang ini, teknologi informasi melaju dengan cepatnya. Adapun komputer yang merupakan peralatan yang diciptakan untuk mempermudah pekerjaan manusia, saat mencapai kemajuan baik di dalam pembuatan hardware maupun software. Dalam bidang penjualan, pemanfaatan teknologi komputer seolah menjadi kebutuhan baru sebagai salah satu perangkat penunjang kegiatannya dan dapat memberikan pelayanan yang memuaskan bagi pelanggan. Maka pada Tugas Akhir ini penulis mencoba merancang sebuah program dalam mengelola sistem penjualan tunai pada PT. Panca Hammar Lestari. Pada saat ini PT. Panca hanya berupa perusahaan yang bergerak dalam bidang penjualan. Sistem yang masih dilakukan secara manual, mulai dari penyimpanan data, penyimpanan data pegawai, sampai penyimpanan laporan. Hal demikian akan mempersulit dalam proses pencatatan bahkan bisa terjadi kesalahan, kurang akuratnya laporan yang dibuat serta keterlambatan dalam pencarian data-data yang diperlukan. Banyaknya pelanggan yang datang membeli, maka semakin banyak pula transaksi yang harus diproses secara cepat dan tepat. Maka para pelaku bidang penjualan ini mulai beralih memanfaatkan keunggulan yang dimiliki komputer dalam memenuhi kebutuhan bertransaksi. Maka dari itu dengan sistem yang terkomputerisasi lebih baik dari sistem yang manual agar berjalan lebih efektif dan efisien serta sistem penjualan yang sekarang lebih kondusif dibandingkan dengan sistem yang terdahulu.

Kata kunci: Sistem Akuntansi, MYOB Accounting

Abstract

Cash Sales Program Design at PT. Panca Hammar Lestari Padangsidimpun Using Myob V.13 In today's era of globalization, information technology is advancing rapidly. As for computers, which are equipment created to facilitate human work, when achieving progress both in the manufacture of hardware and software. In the field of sales, the use of computer technology seems to be a new need as one of the supporting devices for its activities and can provide satisfactory service to customers. So in this final project the author tries to design a program in managing the cash sales system at PT. Panca Hammar Lestari. At this time PT. Panca is only a company engaged in sales. The system is still done manually, starting from data storage, employee data storage, to report storage. This will complicate the recording process and even errors can occur, inaccurate reports are made and delays in finding the required data. The more customers who come to buy, the more transactions that must be processed quickly and accurately. So the actors in the sales sector began to switch to take advantage of the advantages possessed by computers in meeting transaction needs. Therefore, a computerized system is better than a manual system so that it runs more effectively and efficiently and the current sales system is more conducive than the previous system.

Keywords : Accounting System, MYOB Accounting

1. PENDAHULUAN

Sektor perekonomian Indonesia sepanjang tahun semakin kuat dan semakin kokoh. Perusahaan harus mampu dan siap untuk bersaing dengan perusahaan-perusahaan asing di era perdagangan bebas saat ini. PT. Panca Hammar Lestari adalah perusahaan yang bergerak dibidang SPBU. Salah satu bisnis usaha yang menjanjikan saat ini adalah bisnis usaha SPBU yang akrab disebut dengan pom bensin. Karena hampir setiap hari jutaan orang berkendara dari satu tempat ke tempat lain. Dan untuk menjalankan aktivitas tersebut, tentu membutuhkan BBM. Belum lagi saat ini SPBU lengkap dengan minimarket, kafe, mesin ATM, dan fasilitas umum lainnya yang memberikan kesan seolah-olah bisnis SPBU mendatangkan keuntungan besar bagi pemiliknya.

Sistem akuntansi memegang peranan penting dalam menjalankan aktivitas perusahaan. Oleh karena itu dalam penerapan sistem akuntansi tersebut harus terdapat kesesuaian antara sistem itu sendiri dengan aktivitas perusahaan. Salah satu aktivitas perusahaan yang sering dilakukan adalah aktivitas yang berhubungan dengan penerimaan kas yaitu penjualan tunai.

Sistem akuntansi penjualan tunai jika dilaksanakan secara manual sangat rumit yang dapat menyebabkan pendapatan dan kinerja perusahaan yang relatif menurun. Untuk mengatasi permasalahan tersebut, manusia kemudian menciptakan komputer sebagai alat bantu. Sistem akuntansi penjualan tunai terkomputerisasi dirancang untuk melakukan pengelolaan data dengan menggunakan komputer sebagai alat bantu untuk mencatat data keuangan yang akurat, tepat waktu, dan kronologis, memudahkan pengambilan kembali data keuangan dalam bentuk yang berguna bagi manajemen dan menyederhanakan penyusunan laporan keuangan periodik untuk pemakai internal maupun eksternal.

Berdasarkan uraian yang telah di kemukakan di atas dan pentingnya sistem akuntansi penjualan tunai dalam setiap kegiatan perusahaan mendorong penulis untuk melakukan penelitian dengan judul **"SISTEM AKUNTANSI PENJUALAN PADA PT. PANCA HAMMAR LESTARI"**.

2. METODE PENELITIAN

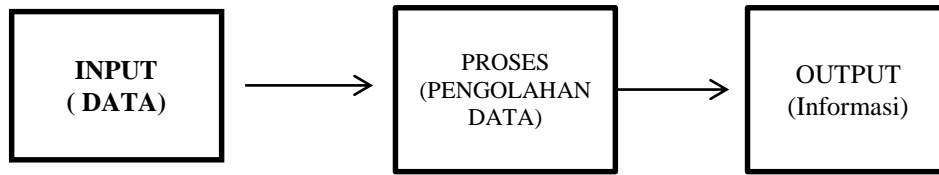
Pengertian Sistem

Sistem merupakan suatu kesatuan yang terdiri dari unsur-unsur atau subsistem yang tersusun dengan teratur, saling berhubungan satu sama lain, saling ketergantungan dan tidak dapat dipisahkan (integratif) untuk mewujudkan suatu tujuan yang akan dicapai.[1]

Sistem adalah kelompok elemen yang berintegrasi dengan maksud yang sama untuk menghasilkan tujuan bersama. [2]

Sedangkan Sistem informasi yaitu suatu perbedaan yang terartur apapun dari *people* (orang), *hardware* (perangkat keras), *software* (piranti lunak), *computer networks* and *data communications* (jaringan komunikasi), dan *database* (basis data) yang menyatukan, merubah dan mendistribusikan informasi di dalam suatu bentuk organisasi.[3]

Pendekatan sistem yang menekankan pada prosedur didefinisikan bahwa sistem yaitu suatu jaringan kerja dari prosedur –prosedur yang saling berhubungan,berkumpul bersama-sama untuk melakukan suatu kegiatan atau menyelesaikan suatu sasaran tertentu dapat dilihat pada gambar dibawah ini:



Gambar 2.1. Bentuk dasar suatu sistem

Adapun tujuan yang menjadi motivasi pendukung yang mengarahkan sistem yaitu:

- a. Untuk mendukung fungsi kepengurusan management.
- b. Untuk mendukung Pengembalian keputusan manajemen.
- c. Untuk mendukung operasi perusahaan.

Pengertian Informasi

Informasi yaitu hubungan yang mengartikan data untuk mengizinkan seseorang dalam membuat keputusan. Informasi dikatakan baik jika informasi yang disampaikan itu mempengaruhi proses pengambilan keputusan manajemen.[4]

Kualitas Informasi

Informasi merupakan bagian tubuh dari suatu organisasi sehingga begitu penting artinya, karena dapat dimanfaatkan dalam proses pengambilan keputusan manajemen dan merupakan misi untuk mencapai tujuan organisasi. Peran utama informasi adalah menambah informasi atau mengurangi resiko ketidakpastian para pemakainya. Maka dari itu keakuratan informasi menjadi sangat penting. Kualitas informasi dapat dibedakan menjadi 3 hal seperti yang dikemukakan oleh Jogyanto, yaitu sebagai berikut.

a. Informasi harus tepat dan akurat

Informasi yang disampaikan harus bersih dari kata-kata atau kalimat yang tidak jelas atau membingungkan. Tepat dan Akurat artinya informasi yang disampaikan harus jelas maksud dan tujuannya. Mengapa informasi itu harus akurat? Sebab dari mulai informasi tersebut diperoleh sampai ke penerima informasi kemungkinan banyak terjadi kesalahan penyampaian (*noise*) yang dapat mengubah dan merusak informasi tersebut.

b. Informasi harus tepat waktu

mulai informasi dikirim sampai diterima tidak boleh terlambat, sebab informasi yang terlambat atau informasi itu sudah lama tidak mempunyai nilai lagi. Apalagi bila informasi tersebut merupakan hal atau kebijakan yang akan dijadikan dalam pengambilan keputusan manajemen. Jika keputusan terlambat disampaikan maka berakibat buruk bagi suatu organisasi. jadi informasi yang cepat diterima diperlukan suatu teknologi informasi untuk mengolah dan mengirimkannya.

c. Informasi harus relevan sesuai dengan keadaan

Informasi yang disampaikan harus sesuai dengan keadaan yang ada sehingga dapat diambil sebuah seputusan bagi penerima dan relevansi informasi bagi setiap orang akan berbeda.[1]

Informasi Akuntansi

Akuntansi merupakan kegiatan menganalisis, meringkas, melaporkan, mengidentifikasi informasi ekonomi dalam pengambilan keputusan pelaporan keuangan untuk kepentingan pemakainya.[5]

System informasi akuntansi adalah bagian yang dirancang untuk mengolah data keuangan menjadi informasi atau laporan keuangan, yang ditujukan kepada pihak internal maupun eksternal perusahaan. Data dapat diolah menjadi informasi dengan cara manual maupun dengan bantuan computer.[5]

Sistem akuntansi merupakan alat bantu bagi manajemen perusahaan dalam mengumpulkan, mengklasifikasikan dan mengikhtisarkan seluruh transaksi keuangan yang terjadi pada perusahaan dengan melibatkan seluruh pegawai, kegiatan, formulir, catatan, laporan dan prosedur yang terpadu sehingga dapat diperoleh informasi yang dibutuhkan oleh pihak manajemen dalam memperlancar pengelolaan perusahaannya. Sistem akuntansi merupakan informasi bagi perusahaan yang memiliki akibat finansial bagi perusahaan tersebut, dan dapat digunakan sebagai dasar bagi pihak manajemen untuk mengambil suatu keputusan dan kebijakan dalam pengendalian perusahaan untuk

Tujuan sistem keuangan akuntansi adalah sebagai berikut : 1) memberikan informasi bagi pemilik perusahaan; 2) memilih informasi yang ada sehingga menghasilkan informasi yang baik terhadap mutu, tepat waktu maupun struktur informasinya; 3) mengolah pengendalian keuangan intern perusahaan; serta 4) meminimalkan biaya operasional dalam penyelenggaraan catatan akuntansi.[6]

Dalam system akuntansi data keuangan yang diperlukan adalah

1. Formulir

Akun keuangan merupakan dokumen yang digunakan untuk menyimpan terjadinya transaksi. Dokumen atas setiap transaksi yang terjadi dalam organisasi direkam di atas selembar kertas. Contoh dokumen tersebut adalah faktur penjualan, bukti kas keluar, dan cek. Dengan faktur penjualan misalnya disimpan data-data customer dan vendor, jenis dan kualitas barang yang dijual, harga barang, tanda tangan otorisasi dan sebagainya.

2. Jurnal

Jurnal yaitu kegiatan mencatat semua transaksi kedalam buku jurnal, mengklasifikasikan dan meringkas data keuangan dan data lainnya. Contoh jurnal adalah jurnal penerimaan kas, jurnal pembelian, jurnal penjualan dan jurnal umum.

3. Buku Besar

Buku Besar (*general ledger*) terdiri dari rekening – rekening yang di gunakan untuk mencatat transaksi keuangan yang telah dicatat sebelumnya dalam buku jurnal.

4. Buku Pembantu

yaitu terdiri akun-akun pembantu yang merinci data keuangan yang tercantum dalam rekening tertentu dalam Ledger. Ledger dan buku pembantu merupakan catatan transaksi keuangan terakhir, yang berarti tidak ada catatan transaksi keuangan pada periode tersebut.

5. Laporan

Informasi akuntansi pada satu periode atau sering disebut laporan keuangan dalam periode tertentu dapat berupa neraca, laporan laba – rugi, laporan perubahan modal.

Pengertian Software MYOB Accounting

MYOB Accounting adalah sebuah paket software olah data akuntansi yang yang dibuat secara terpadu dan dapat digunakan hanya satu user saja

MYOB atau Minding Your Own Business adalah sebuah paket software komputerisasi data akuntansi yang disediakan untuk membantu petugas keuangan dalam melakukan pembukuan secara lengkap, cepat dan akurat untuk menghasilkan pelaporan keuangan di perusahaan dibidang jasa, perdagangan, industry manufactur.[7]

Kelebihan dan Kelemahan Software MYOB Accounting

Menurut para ahli dapat disimpulkan kelebihan software MYOB Accounting adalah penggunaannya yang fleksibel dengan tingkat keamanan yang cukup valid untuk setiap pengguna dengan kemampuan pembuatan semua laporan ke program excel tanpa melalui proses ekspor impor yang sulit. Adapun kelemahan Software MYOB Accounting yaitu belum ada akses perpajakan, tidak dapat memberikan model laporan maupun memodifikasi dokumen, diperlukan modul pengelolaan assets laporan konsolidasi perusahaan multi-company tidak ada, dan laporan barang konsinyasi relatif sulit dikelola karena kelemahan multi-warehouse.[7]

Pengertian Penjualan

Definisi dari penjualan menurut Ikatan Akuntan Indonesia dalam Pernyataan Standar Keuangan No.23 adalah sebagai berikut "Arus masuk bruto dari manfaat ekonomi yang timbul dari aktivitas normal perusahaan selama satu periode bila arus kas masuk itu mengakibatkan kenaikan ekuitas, yang tidak berasal dari kontribusi penanam modal.

Dari definisi diatas dapat ditarik kesimpulan bahwa penjualan adalah arus masuk bruto manfaat ekonomi yang timbul dari aktivitas normal perusahaan yaitu dengan menjual barang dagangan selama suatu periode.

Penjualan terdiri dari :

- a. Penjualan secara tunai, adalah penjualan yang dilakukan dengan cara mewajibkan pembeli melakukan pembayaran barang terlebih dahulu sebelum barang yang dipesan diserahkan oleh perusahaan kepada konsumen.
- b. Penjualan secara kredit, adalah penjualan yang dilakukan dengan menyerahkan barang dipesan, dimana perusahaan hanya menerima sebagian yang dibayarkan dan sisanya diangsur sesuai dengan ketentuan yang telah ditetapkan.

3. HASIL DAN PEMBAHASAN

Gambaran Umum Perusahaan

PT. Panca Hammar Lestari berdiri pada tanggal 03 September 2001 berdasarkan Akta Notaris Sondang Matur Hutagalung SH atas nama pemilik perusahaan Ny. Hamidah Naution yang beralamat di Jln. Williemi Iskandar Desa Sipolu-polu Kec. Panyabungan Kab. Mandailing Natal Provinsi Sumatera Utara.

PT. Panca Hammar Lestari merupakan perusahaan yang bergerak dalam bisnis usaha SPBU (Stasiun Pengisian Bahan Bakar Umum) atau yang lebih di kenal dengan istilah pom bensin. Bisnis usaha SPBU merupakan salah satu bisnis usaha yang menjanjikan saat ini. Oleh karena itulah banyak sekali yang meminatinya untuk kemudian bergelut dalam bisnis tersebut. Karena tidak dapat dipungkiri dimana-mana hampir setiap hari jutaan orang berkendara dari satu tempat ke tempat lain. Dan untuk menjalankan aktivitas tersebut, pastilah membutuhkan BBM.

PT. Panca Hammar Lestari hanya memiliki satu sarana fasilitas umum, yaitu mesin ATM. Dan mesin tersebut sudah terdapat di beberapa SPBU PT. Panca Hammar Lestari. Untuk kedepannya, perusahaan merencanakan terus menambah pom bensin miliknya di daerah-daerah lainnya di Indonesia. Tentunya dengan terus meningkatkan pelayanan kepada konsumen dengan operator yang selalu menerapkan 3S (Salam, Senyum, Sapa) dan juga menambah fasilitas-fasilitas umum yang berguna bagi para konsumen.

Saat ini SPBU PT. Panca Hammar Lestari, telah mendapatkan sertifikat Pasti Pas. Pasti Pas adalah SPBU yang telah mendapatkan sertifikat Pasti Pas! dari auditor independen dengan jaminan pelayanan terbaik yang memenuhi standar kelas dunia. Konsumen akan mendapatkan kualitas dan kuantitas BBM yang terjamin, pelayanan yang ramah, serta fasilitas yang nyaman. Kegiatan utama perusahaan ini yaitu melakukan penjualan secara tunai. Karena seluruh transaksi yang terjadi di SPBU dilakukan dengan cara sistem pembayaran tunai, dimana konsumen langsung membayarkan sejumlah uang kepada operator yang melayani pengisian BBM untuk kendaraan mereka sesuai dengan BBM yang di beli. Jika persediaan BBM habis, maka perusahaan melakukan pembelian langsung ke pihak Pertamina.

Kegiatan utama perusahaan ini dapat terlihat dari proses penerimaan kas hasil penjualan BBM ke pelanggan yang dibagi ke dalam 3 shift yaitu :

1. Shift I (jam 14.00 – 21.00),
2. Shift II (jam 21.00 – 07.00),
3. Shift III (jam 07.00 – 14.00).

Analisa Masalah

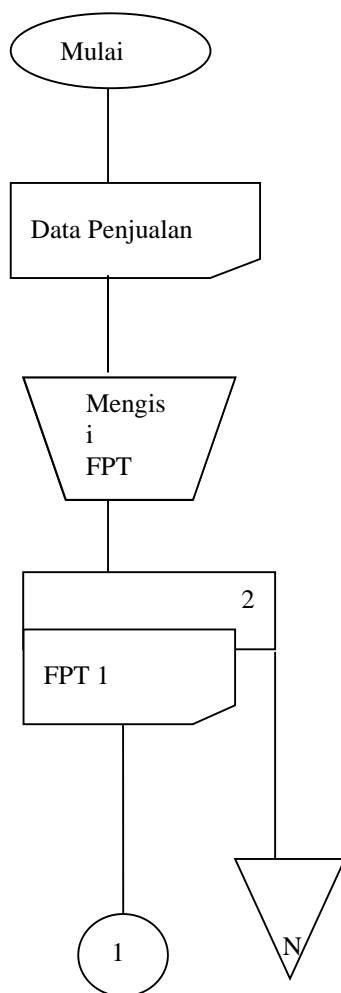
Analisa masalah adalah langkah awal dari analisa sistem. Hal ini untuk mengetahui permasalahan apa saja yang terjadi di system manual. Oleh karena itu, Langkah pertama adalah menganalisa masalah yang muncul. Ada beberapa permasalahan yang dihadapi didalam sistem manual.

Permasalahan tersebut diuraikan sebagai berikut:

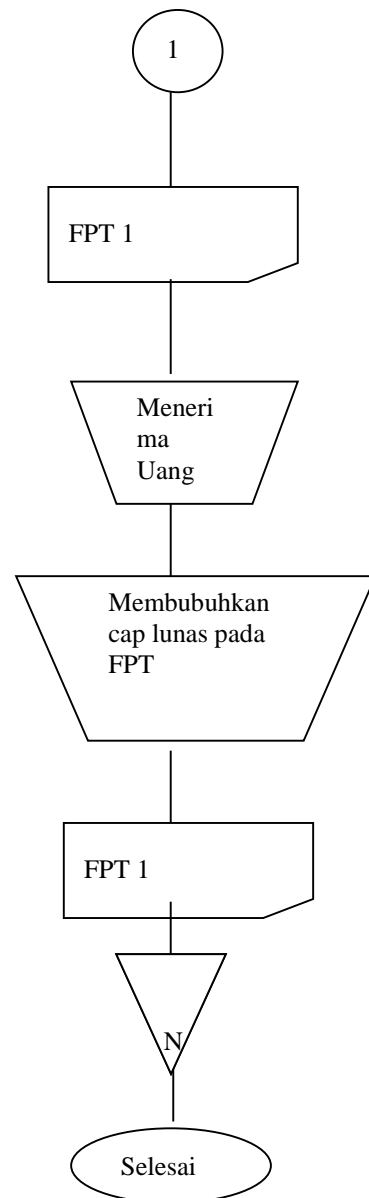
1. Bagaimana sistem akuntansi penjualan pada PT. Panca Hammar Lestari?
2. Bagaimana cara menggunakan sistem akuntansi penjualan yang baik agar PT. Panca Hammar Lestari dapat berjalan dengan lancar?

Sistem Akuntansi Penjualan Tunai PT.Panca Hammar Lestari

Bagian Penjualan



Bagian Kasir



FPT = Faktur Penjualan Tunai

Adapun uraian dari gambar aliran akuntansi penjualan tunai di atas adalah sebagai berikut:

1. Bagian penjualan menerima order dari pembeli kemudian mengisi faktur penjualan tunai secara manual yang menghasilkan 2 lembar faktur penjualan tunai, 1 lembar diarsipkan dan 1 lembar ke bagian kasir .
2. Bagian kasir menerima faktur penjualan tunai kemudian menerima uang, setelah itu menginput data penjualan tunai dan diarsipkan.

IMPLEMENTASI

Perancangan Program

Neraca Saldo

No Account	Nama Account	Debet	Kredit
1-1101	Kas Ditangan	Rp 70.000.000,-	-
1-1103	Bank BCA	Rp 20.000.000,-	-
1-1104	Perlengkapan	RP 5.000.000,-	-
1-1105	Piutang Dagang	Rp 7.600.000,-	-
1-1106	Peralatan Kantor	Rp 10.000.000,-	-
1-1107	Pers. barang dagang	Rp 34.000.000,-	-
1-1108	Gedung	Rp 15.000.000,-	-
1-1109	Akum. Peny. Gedung	-	Rp 5.000.000,-
1-1110	Akum. Peny. Peralatan	-	Rp 4.500.000,-
2-1101	Hutang Dagang	-	Rp 11.000.000,-
3-1101	Modal Saham	-	Rp 139.500.000,-
3-1106	Laba Ditahan	-	Rp 1.600.000,-
TOTAL		Rp 161.600.000,-	Rp 161.600.000,-

Tabel.1 : Neraca Saldo

No	Nama Pelanggan	Saldo Awal	No. Invoice

01	Pelanggan Tunai	Rp -	101
02	PTPN II	Rp -	102

Tabel 2 : Data-Data Pelanggan

No	Nama	Saldo	No. Invoice
01	PT. Pertamina (Persero)	Rp 5.000.000,-	201

Tabel 3 : Data-Pemasok

Kode	Nama	Qty	Cost	Amount	Selling Price
SL	SOLAR	10000	Rp 3.750,-	Rp 37.500.000,-	Rp 4.500,-
B	BENSIN	10000	Rp 3.750,-	Rp 37.500.000,-	Rp 4.500,-

Tabel 4 : Data-Persediaan

01 Januari	Menjual minyak bensin sebanyak 300 liter kepada pelanggan tunai Menjual minyak solar sebanyak 450 liter kepada pelanggan tunai
04 Januari	Menjual minyak bensin sebanyak 100 liter kepada PTPN II Menjual minyak solar sebanyak 150 liter kepada PTPN II
14 Januari	Membeli minyak bensin sebanyak 5000 liter kepada Pertamina Membeli minyak solar sebanyak 5000 liter kepada Pertamina
25 Januari	Menjual minyak bensin sebanyak 2000 liter kepada pelanggan tunai, Menjual minyak solar sebanyak 500 liter kepada pelanggan tunai
28 Januari	Menjual minyak bensin sebanyak 600 liter kepada pelanggan tunai Menjual minyak solar sebanyak 700 liter kepada pelanggan tunai

Tabel 5 : Transaksi Penjualan

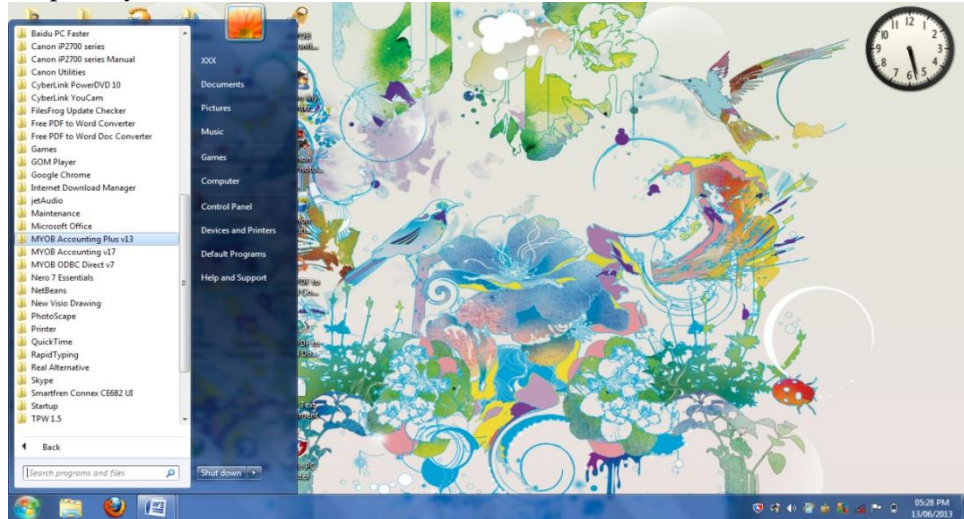
Pembahasan

Langkah Membuka Program MYOB

Langkah-langkah membuka program MYOB antara lain :

Klik Start - All Program - MYOB V 13, seperti berikut :

Tampilannya



Gambar 1 : Tampilan Cara Membuka MYOB Versi 13

Setelah memilih MYOB Accounting Versi 13 maka akan muncul gambar seperti berikut ini :

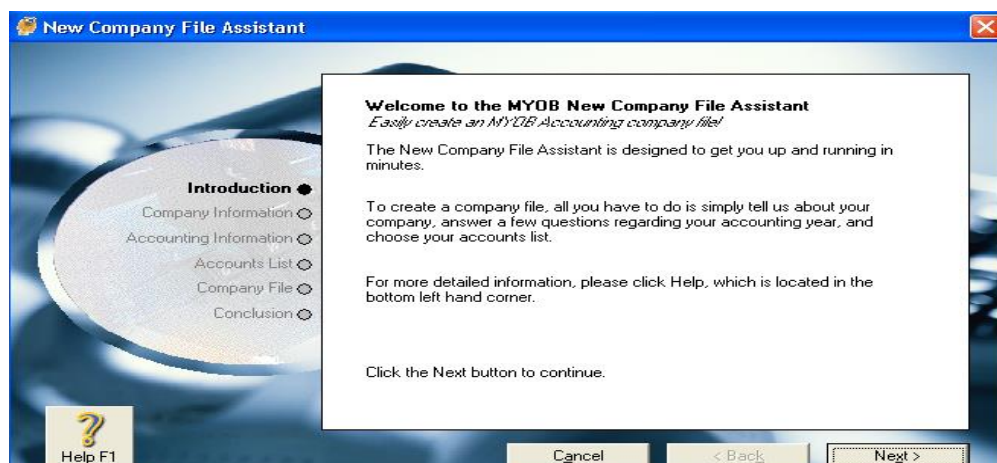


Gambar 2 : Welcome to MYOB Accounting

Membuat Data Perusahaan Yang Baru (Create)

1. Langkah untuk membuat Perusahaan baru pada tampilan MYOB Accounting klik Create New Company File, maka akan muncul tampilan seperti gambar dibawah ini.

Tampilannya

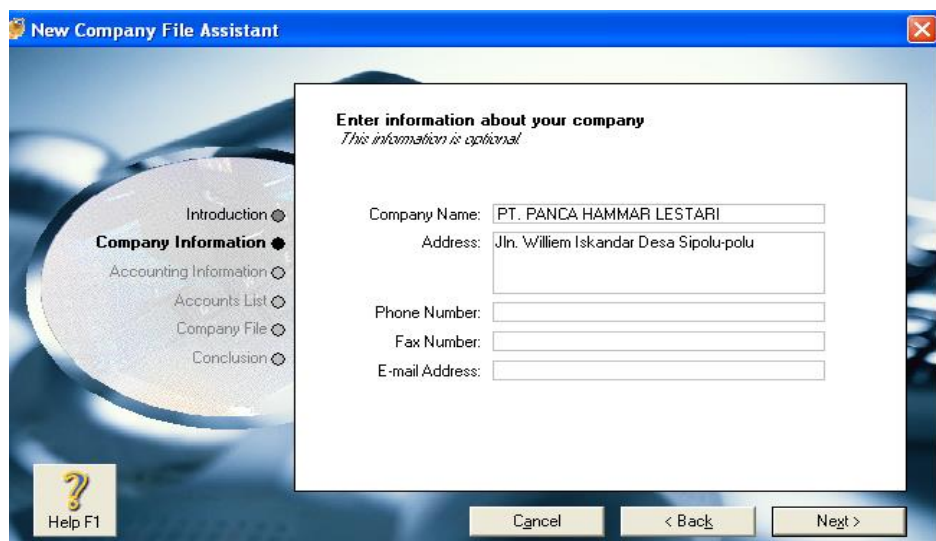


Gambar 3; Tampilan New Company Assistant

2. Selanjutnya akan muncul kotak dialog New Company File Assistant. Form ini terbagi menjadi 6 bagian yaitu :
 - a. Introduction
 - b. Company Information
 - c. Accounting Information
 - d. Account List
 - e. Account File

Text dalam bagian tersebut ada yang tercetak di antaranya :

- a. Hitam (Tebal) : Menu assistant yang sedang aktif
 - b. Hitam (Tipis) : Menu assistant yang pernah dibuka
 - c. Abu-abu : Menu assistant yang belum dibuka
3. Setelah muncul gambar dibawah, klik tombol next untuk lanjut ke kotak dialog berikutnya yaitu untuk pengisian data dan alamat perusahaan seperti gambar dibawah ini.
Tampilannya



Gambar 4 : Membuat Perusahaan Baru

4. Setelah data dan alamat perusahaan sudah diisi, selanjutnya klik tombol next seperti gambar berikut ini:

The screenshot shows the 'New Company File Assistant' window with the 'Accounting Information' step selected in the left sidebar. The main content area contains the following text and fields:

Tell us about your accounting year
A financial year is the 12 month timeframe used to define your accounting year. It does not have to match the calendar year. What is your financial year?
Current Financial Year: 2013

When does your current financial year end?
Last Month of Financial Year: December

MYOB Accounting requires that you choose a conversion month. The conversion month is the month in which you choose to begin entering transactions. What is your conversion month?
Conversion Month: January

Most companies use 12 accounting periods for reporting purposes. A few use a 13th period to record adjustments. Which do you prefer?
Number of Accounting Periods: Twelve

Buttons at the bottom: Cancel, < Back, Next >

Gambar 5 : Accounting Information

- Pada informasi tersebut ada 4 yang harus diisi dengan fungsi masing-masing sebagai berikut :
- Diisikan tahun tutup buku
 - Pilihan bulan tutup buku
 - Pilihan bulan awal pembukuan
 - Pilihan jumlah periode setahun

5. Konfirmasi Periode Pembukuan
Tampilannya

The screenshot shows the 'New Company File Assistant' window with the 'Please confirm your accounting information' step selected in the left sidebar. The main content area contains the following text:

Please confirm your accounting information
This information cannot be changed once the company file has been created.

Your financial year is January 1, 2013 to December 31, 2013.
You have selected twelve accounting periods per financial year.

Your conversion month is January 1, 2013.
You will not be able to enter any transactions before this date.

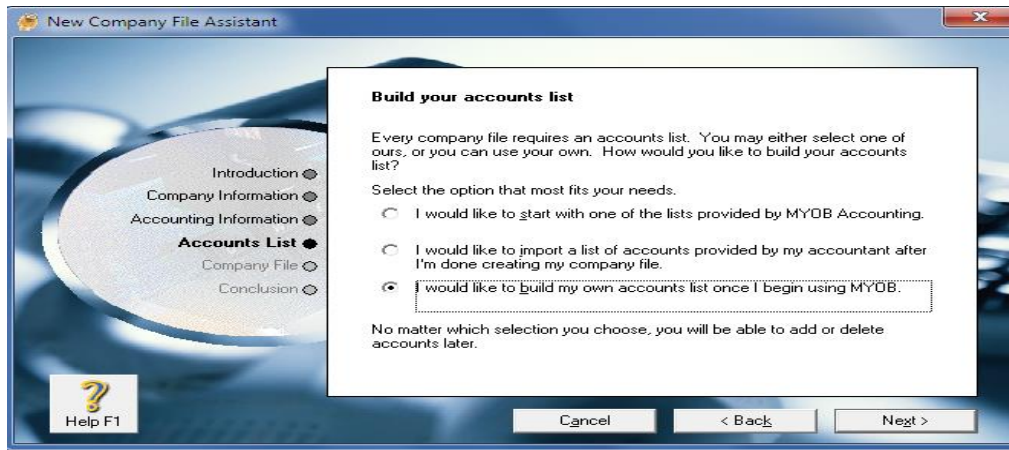
If any of this information is incorrect, click the Back button to change it.
If this information is correct, please click the Next button to continue.

Buttons at the bottom: Cancel, < Back, Next >

Gambar 6 : Konfirmasi Periode Pembukuan

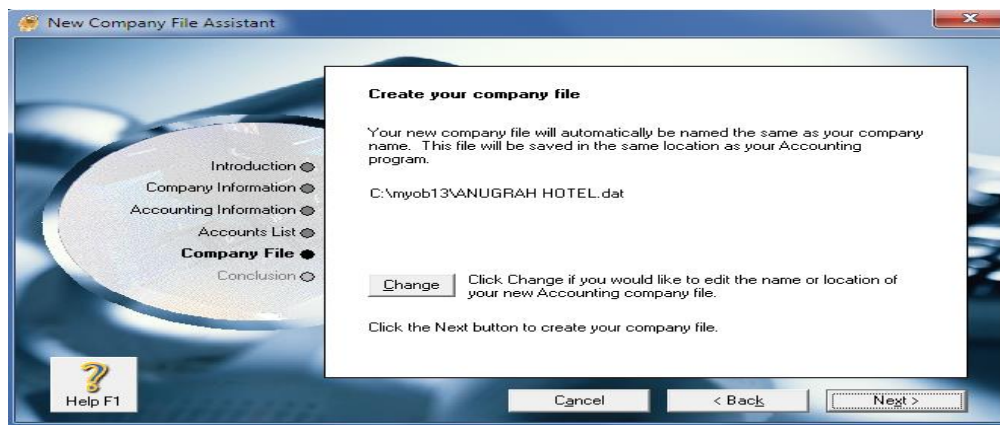
6. Memilih jenis perusahaan

antara lain :
untuk memilih salah satu tipe account dari 105 jenis perusahaan yang telah disediakan oleh MYOB.
Tampilannya



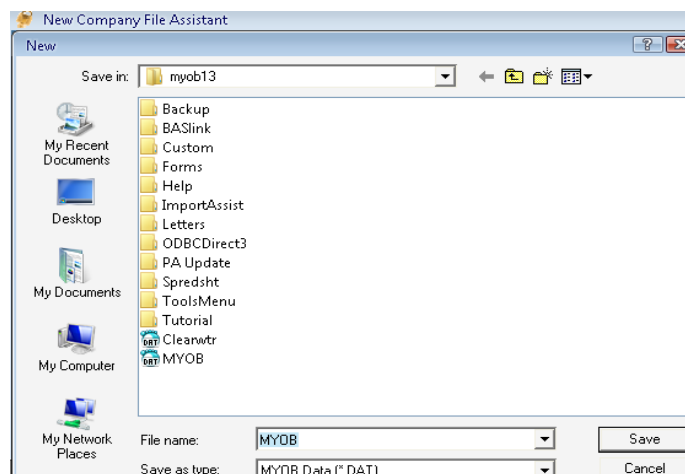
Gambar 7 : Memilih Salah Satu Jenis Perusahaan

7. Menyimpan File perusahaan beserta folder
Tampilannya



Gambar 8 : Menyimpan File Beserta Folder

merubah nama file dan tempat folder sesuai yang anda kehendaki
Tampilannya



Gambar 9 : Kotak Dialog Folder dan Nama File Perusahaan

8. Selanjutnya computer akan melakukan proses beberapa detik untuk membuat data baru tersebut.

Tampilannya



Gambar 10 : Kotak Dialog Proses Pembuatan Data Baru

9. Hasil pembuatan file baru akan diinformasikan pada Assistant Conclusion. Jika muncul kata Congratulation, berarti pembuatan file baru anda telah berhasil.

a. Setup Assistant adalah untuk melakukan langkah setup dengan mudah.

b. Command Centre adalah Tampilan Command Centre dari MYOB dan pengaturan dilakukan melalui menu bar.

Tampilannya



Gambar 11 : Conclusion-Congratulation

10. Setelah memilih Command Centre maka akan muncul gambar seperti dibawah ini.

Tampilannya



Gambar 12 : Tampilan Menu Utama

Ada 8 modul yang disediakan oleh MYOB yaitu :



Modul Account dipakai untuk membuat daftar akun (*accoun list*), dan melihat jurnal transaksi.



Modul Banking dipakai untuk penerimaan dan pengeluaran kas/ bank



Modul Sales dipakai untuk mencatat transaksi penjualan.



Modul Time Billing untuk penjualan/ pembelian yang menggunakan perhitungan persatuan waktu.



Modul Purchase, mencatat semua transaksi pembelian.



Modul Payroll dipakai untuk penggajian menggunakan system payroll.



Modul Inventory dipakai untuk mencatat stok barang maupun inventaris yang dimiliki perusahaan.



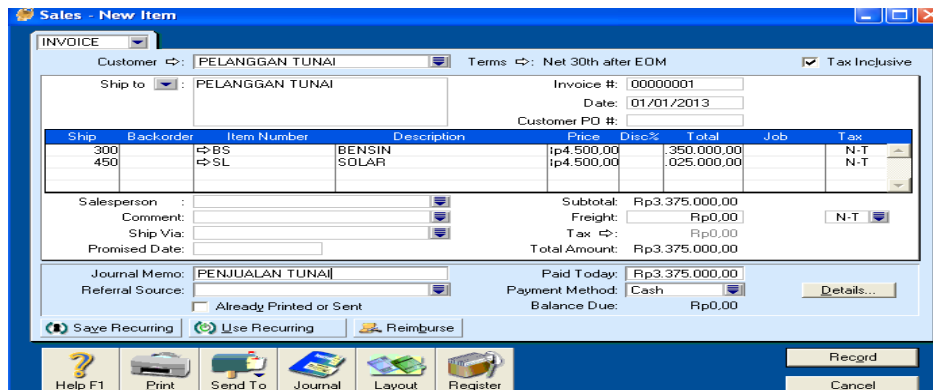
Modul Card File dipakai untuk membuat kartu data, baik data karyawan , pelanggan maupun supplier.

Gambar 13 : Modul yang disediakan MYOB

Penyelesaian Transaksi

Tanggal 1 Januari Menjual minyak bensin sebanyak 300 liter kepada pelanggan tunai, Menjual minyak solar sebanyak 450 liter kepada pelanggan tunai

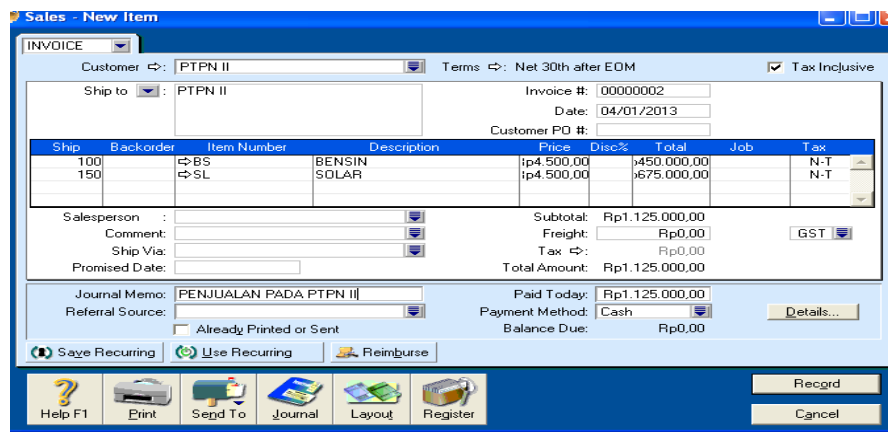
Tampilannya :



Gambar 14 : Penjualan Tunai

04 Januari Menjual minyak bensin sebanyak 100 liter kepada PTPN II, Menjual minyak solar sebanyak 150 liter kepada PTPN II

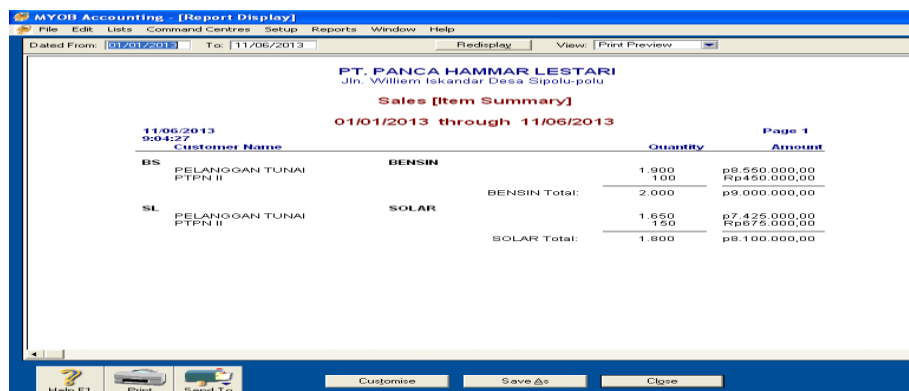
Tampilan



Gambar 15 : Pembelian Persediaan BBM

Laporan Penjualan Tunai

1. Pilih Report.
2. Pilih Sales
3. Pilih Item Summary



1. Pilih Report.
2. Pilih Sales
3. Pilih All Sales

PT. PANCA HAMMAR LESTARI
 Jln. Willem Iskandar Desa Sipolu-polu

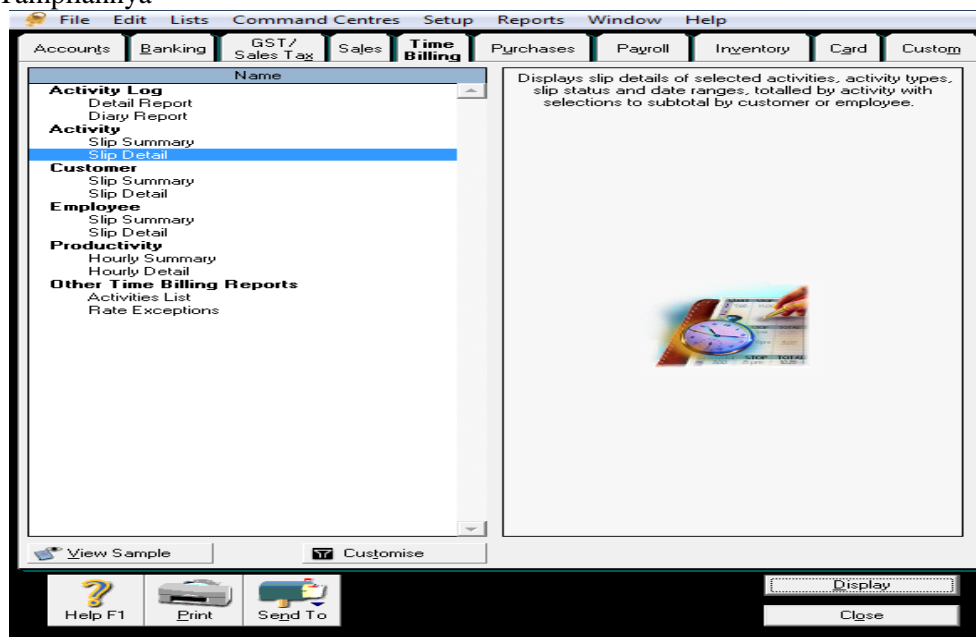
Sales Register [All Sales]
 01/01/2013 through 11/06/2013

Date	Invoice #	Customer PO #	Customer Name	Amount	Amount Due	Status
01/01/2013	00000001		PELANGGAN TUNAI	p3.375.000,00	Rp0,00	Closed
04/01/2013	00000002		PTPN II	p1.125.000,00	Rp0,00	Closed
25/01/2013	00000003		PELANGGAN TUNAI	p6.750.000,00	Rp0,00	Closed
28/01/2013	00000004		PELANGGAN TUNAI	p5.850.000,00	Rp0,00	Closed
Total				p17.100.000,00	Rp0,00	

Gambar 16 : Laporan Seluruh Penjualan Tunai

Hasil Pembahasan

Setelah menyelesaikan semua transaksi selama bulan Januari 2013 maka dapat dilihat Laporan Keuangan sebagai berikut:
 Tampilannya



Gambar 17 : Laporan Keuangan

4. KESIMPULAN

Berdasarkan hasil penelitian dan pengamatan selama melakukan pengumpulan data atau riset yang berhubungan dengan Sistem Informasi Akuntansi Penjualan PT. Panca Hammar Lestari, maka dapat diambil beberapa kesimpulan antara lain :

1. Sistem akuntansi penjualan pada PT. Panca Hammar Lestari masih menggunakan Microsoft excel dan program pascal sehingga dalam penginputan penjualan keseluruhan masih mengalami kendala khususnya dalam merekap penjualan keseluruhan?
2. Cara menggunakan sistem akuntansi penjualan yang baik agar PT. Panca Hammar Lestari dapat berjalan dengan lancar dengan menggunakan software MYOB Accounting, karena sistem tersebut sangat mudah dan hanya menginput ketika penjualan terjadi dan dapat dilihat hasilnya kapan saja.

5. SARAN

Berdasarkan kesimpulan diatas dapat dikatakan bahwa penerapan sistem aplikasi MYOB ACCOUNTING sangat dibutuhkan oleh PT. Panca Hammar Lestari untuk mencapai tujuan yang diinginkan serta dapat menyajikan laporan tarif sewa kamar dan biaya operasional dengan cepat dan lebih akurat. Hal tersebut dapat tercapai apabila sesuai dengan langkah-langkah sebagai berikut :

1. Diharapkan kepada PT. Panca Hammar Lestari menggunakan sistem baru dalam pencatatan penjualan agar laporan dapat dilakukan tepat waktu.
2. PT. Panca Hammar Lestari agar menggunakan SDM yang memahami system akuntansi baru.

DAFTAR PUSTAKA

- [1] Kusnendi, "Konsep Dasar Sistem Informasi," *Konsep Dasar Sist. Inf.*, pp. 1–36, 2014.
- [2] "Sistem Informasi Penggajian Karyawan Pada PT. Surya Utama Nusaparka Semarang Abstrak," pp. 1–6, 1999.
- [3] M. N. Akbar, "Sistem Informasi Penggajian Berbasis Web Pada Cv Wsk (Knk Koffee Resources)," pp. 1–10, 2016.
- [4] L. D. Prasajo, *Penerapan Sistem Informasi Manajemen Pendidikan*. 2019.
- [5] Sumaizar, "Peran manajemen keuangan dalam mengolah keuangan keluarga," 2016.
- [6] P. Studi, S. Akuntansi, K. Tasikmalaya, and E. Kartiko, "Jurnal Wahana Akuntansi STRUKTUR PENGENDALIAN INTERN ATAS KREDIT PRODUKTIF (STUDI KASUS PADA PD . BPR BKPD CIAWI," pp. 1–7.
- [7] U. YUDIONO and A. PRIYONO, *Praktikum Komputer Akuntansi Menggunakan MYOB*. 2015.